

TEMP.BANGLE 取扱説明書 **保証書付**

取扱説明書をよくお読みの上、正しく安全にお使いください。

この取扱説明書はいつでも見ることができる場所に大切に保管してください。

株式会社 Y4.com

無料修理規定

1. 取扱説明書に従った正常な使用状態で、保証書のご提示と購入履歴が確認できる場合、保証期間内は無料修理又は交換対応いたします。
 2. 保証期間内でも、次の場合には有料修理となります。
 - (a)本書のご提示があった場合でもご購入履歴がない場合。
 - (b)本書にお買い上げ年月日・お客様名・販売店名の記入がない場合、または字句を書き換えた場合。
 - (c)使用上の誤り、または不当な修理や改造による故障・破損。
 - (d)お買い上げ後の落下、水没などによる故障・損傷。
 - (e)火災・公害・異常電圧・定格外の使用電源(電圧、周波数)および地震・雷・風水害その他天災地変など、外部に原因がある故障・損傷。
 - (f)取扱説明書に記載されている使用条件以外で使用したときの故障または損傷。
 - (g)業務用としての使用、車両・船舶への搭載など一般家庭以外に使用された場合などによる故障・損傷。
 - (h)ご使用後のキズ・汚れ・変色および保管上の不備による損傷。
 - (i)消耗部品の交換・仕様変更など。
 3. 本書は日本国内においてのみ有効です。

This warranty is valid only in Japan.
 4. 個人情報の取扱いについて
本保証書にご記入いただいたお客様の個人情報は、保証期間内のサービス活動や保証期間経過後の安全点検活動のために利用させていただく場合がございますので、ご了承ください。
修理のために、当社から修理委託する保守会社などに必要なお客様の個人情報を預託する場合がございます。その場合は当社が厳重に管理いたしますので、あわせてご了承ください。
- この保証書は本書に明示した期間・条件のもとにおいて無料修理をお約束するものです。従いましてこの保証書によってお客様の法律上の権利を制限するものではありません。
 - 保証期間経過後の修理または修理用性能部品の保有期間につきまして、詳しくは取扱説明書をご覧ください。

保証書

この保証書は、本書記載内容の範囲で無料保証させていただくことをお約束するものです。保証期間中に故障が発生した場合は、修理をご依頼のうえ、本書をご提示ください。お買い上げ年月日、販売店名などの記入漏れがありますと無効です。本書は再発行いたしません。大切に保管してください。

商品名 TEMP.BANGLE

お名前

TEL

住所 〒

Vital gain ID

販売店名・住所・電話番号

お買い上げいただきありがとうございます。

保証書にご記入ください。

●販売店名:株式会社 Y4.com

●住所:東京都千代田区大手町1-5-1 大手町ファーストスクエアイースタワー4F

●TEL:03-5219-1343

●発送日:

保証期間 お買い上げ年月日 年 月 日 より1年間

●保証書送付先 <https://help.vitalgain.jp/>

販売元:株式会社 Y4.com




〒100-0004 東京都千代田区大手町1-5-1 大手町ファーストスクエアイースタワー4F





安全上の注意





お使いになる前に必ずお読みください。

ここに示した注意事項は、あなたや他の人への危害や損害を未然に防止するため、安全に関する重要な内容です。必ずお守りください。

誤った使い方をしたときに生じる内容を、3つに区分しています。

 危険	取り扱いを誤ると、死亡または重傷を負う危険性があり かつその切迫の度合いが高い
 警告	取り扱いを誤ると、死亡または重傷を負う可能性が想定される 軽傷または物的損害が発生する頻度が高い
 注意	取り扱いを誤ると、損害を負う可能性、または物的損害の発生が想定される

危険	
 禁止	火のそばやストーブの近く、高温になった車の中など、高温の場所で使用、保管、放置しない 火災、やけど、けが、感電などの原因となります。
 禁止	火の中に入れたり、電子レンジやオープンなどで加熱しない 火災、やけど、けが、感電などの原因となります。
 分解禁止	分解、修理、改造は行わない 火災、やけど、けが、感電などの原因となります。
 水ぬれ禁止	飲料水・汗・海水・ペットの尿などの液体で濡らしたり、濡れたまま使用しない 火災、やけど、けが、感電などの原因となります。

警告	
 禁止	心臓ペースメーカーを装着している人は使用しない 電波の影響により、心臓ペースメーカーの動作に影響を与えることがあります。
 禁止	使用場所に関するご注意 無線通信が禁止されている場所では、絶対に使用しないで禁止 ください。電波の影響により、機器の動作に影響を与えることがあります。
 禁止	ハンマーなどでたたいたり、重いものを載せたり、踏みつけたり、落下させるなどの衝撃や 力をあたえない 火災、やけど、けが、感電などの原因となります。
 必ず行う	USB 接続端子は根元まで確実に差し込む 正しく抜き差ししないと、火災、やけど、感電などの原因となります。

注意	
❗	周囲の温度が 10~40℃の範囲内で使用、充電する
必ず行う	破損や故障の原因となります。
❗	化粧品、ハンドクリームなど油成分が付着した場合はすぐにふきとる
必ず行う	破損や故障の原因となります。
⊘	殺虫剤、ベンジン、シンナーなど揮発性のものをかけない
禁止	破損や故障の原因となります。
⊘	不安定な場所に置かない
禁止	破損や故障の原因となります。
❗	コネクタ、USB ポートにほこりがたまっていないか、定期的に点検する
必ず行う	破損や故障の原因となります。
❗	USB 接続端子の接続方向を確認して接続する
必ず行う	正しい方向に抜き差ししないと、破損や故障の原因となります。

お手入れのしかた

- ❗** 糸くずの出ない柔らかい布でふいてください。
- ❗** 汚れのひどいときは水でうすめた台所用洗剤(中性)に浸した柔らかい布をよく絞り、汚れをふいてください。
- ⊘** ベンジン、シンナーなど揮発性のものをかけないでください。
- ❗** コネクタ、USB ポートを定期的に点検し、ほこりがたまっていたら綿棒やブラシでほこりを取り除いてください。

製品概要

内容物

・TEMP.BANGLE

・取扱説明書[保証書付]………1

準備するもの

本製品、サービスを利用するためには、以下のものが別途必要です。

・スマートフォン………1 iPhone—iOS9.0 以降の端末/ Android4.4 以降の端末

※iPad および iPad touch では動作を保証していません。

※Android 7.0 以降の端末は全ての機種での動作を保証していません。

※データを閲覧する必要がある場合、スマートフォンが必要になります。

【仕様】

工事設計認証番号:R208-190112

赤外線センサー

Bluetooth バージョン	BUE6.0
Bluetooth 範囲	8-10m
ストレージメモリ	64KB+512KB+4MB
データストレージ	3B
防水レベル	IP67
バッテリー容量	140mAh
本体重量	48g
表示サイズ	130° TFT IPS

使用方法 準備

<充電する>

工場出荷時は内蔵電池が十分に充電された状態ではありません。充電してからご使用ください。

TEMP.BANLGE 充電方法

TTEMP.BANGLE はケーブル充電タイプのデバイスです。

片方を USB ポートへ押し込み、本体の磁石部分にもう片方を接続すると充電開始合図としてデバイスが振動します。

※赤丸の部分にUSBポートを押し込んでください。

※振動しない場合は、充電されていない可能性があるのご確認ください。



<アプリをダウンロードする>

Vitalgain アプリのダウンロード

スマートフォンにて「VitalGain」アプリをインストールしてください。

<ダウンロード方法:① or ②を試してください。>

①下記のQRコード読取方法。

②「バイタルゲイン アプリ」と入力して、web検索するとダウンロードのページが表示されます。

iOS版

<https://itunes.apple.com/app/id1447868321>



Android版

<https://play.google.com/store/apps/details?id=vitalgain.jp>



本マニュアルは介護の目的でご家族の方または関係者の方がバイタルデータを閲覧するためのサービスになります。

TEMP BANGLEの表示される時間が正確に反映されていない場合、ダッシュボードに表示される数値が正確に反映されない場合がありますので、必ずTEMP BANGLEの時間は合わせてご利用ください。

<アプリにログインする>

ウェアラブルを購入した際に提供されたIDとPASSワードでログインを行ってください。

※ID,PASSがない場合は下記のURLからご依頼ください。

Vitalgain ログイン方法

1. 「Vitalgain」をタップして起動



2. ログインしてください



3-1. ログイン方法:手入力

アプリ ログインID/PW

同梱されているID/PWを入力してください。

例) Vitalgain アプリ

ログインID	パスワード
reb20021@frental.jp	12345678

※ログインの際に端末からの「アクセス許可」を求めるポップアップが画面に表示される場合があります。その時は、「許可」を選択してください。

3-2. ログイン方法:QRコード読取

・箱に貼っているログイン用「QRコード」をカメラで読み取ってください。



<アカウントにウェアラブルを登録する>

ウェアラブルとアカウントを紐づけする設定作業の事です。

Vitalgain とデバイスの「接続方法」<<iOS 版(iPhone)>>

Vitalgainとデバイスの「接続方法」



<電源の入れ方>

・赤枠の部分のボタンを約5秒ほど押すと電源がONになります。



<デバイス名の確認>

ホーム画面で本体の画面下にあるボタンを2.3秒長押しすると確認できます。スマホとペアリングする際に、スマホにこの番号の一部が表示されます。



①一番下の「設定」を選択 ②「使用デバイス設定へ変更」 ③「TEMP. BANGLE」を選択 ④「OK」を選択

⑤デバイスの電源を入れたら接続可能なデバイスが表示されます。デバイス選択後、「接続」を選択してください。

⑥下記のような表示が出たら「ペアリング」→「許可」を選択してください。



Vitalgain とデバイスの「接続方法」<<Android 版>>

Vitalgainとデバイスの「接続方法」



<電源の入れ方>

・赤枠の部分のボタンを約5秒ほど押すと電源がONになります。



<デバイス名の確認>

ホーム画面で本体の画面下にあるボタンを2.3秒長押しすると確認できます。スマホとペアリングする際に、スマホにこの番号の一部が表示されます。



①右下の「設定」を選択

②「使用デバイス設定へ変更」

③「TEMP. BANGLE」を選択

④「OK」を選択

⑤デバイスの電源を入れたら接続可能なデバイスが表示されます。デバイス選択後、「OK」を選択



<正確なプロフィール情報を入力する>

予め入力されている情報はサンプルデータになります。

アドバイスなどが変わる為、利用前に正確なプロフィールの入力をしてください。

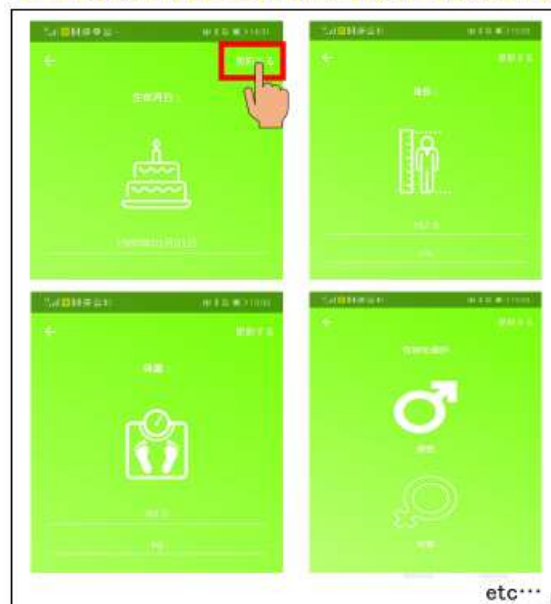
Vitalgain プロフィールの更新

利用される方のプロフィールに更新をお願いします。



アルコール、喫煙、服薬の有無なども登録をお願いします。

※ 変更後、必ず右上の「更新する」を押してください。




<TEMP.BANGLE を装着する>

装着方法

適切な装着イメージ

- ・手首の骨から指一本分ほど開けた位置で装着をお願いします。
- ・バンドは、ずれない程度に**締めてください**。
- ※バンドが緩いと正しく計測されないことがあります。



正しい場所に TEMP.BANGLE を装着してください。

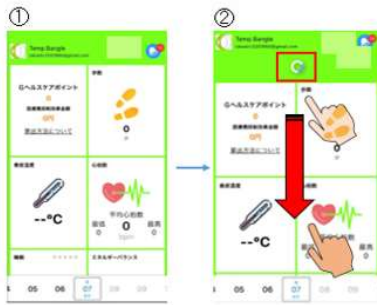
デバイスに表示される時間が正しいこと確認してください。

同期方法

▶同期とは？

「TEMP.BANGLE」デバイスの画面に表示されている「歩数」等のデータはBangle Station経由で24時間自動でサーバーへアップロードされます。そのデータを閲覧するために、アプリと同期させ、アプリ内にデータを記録することが出来ます。

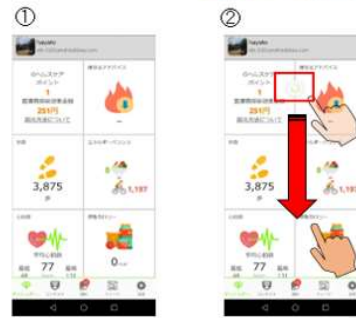
<iOS版 (iPhone)>



<同期方法>

・指で全体的に下へ引っ張ってください。

<Android版>



<同期方法>

・指で全体的に下へ引っ張ってください。

10

主な機能の説明について

○ 主な機能の説明について

4



1.心拍数/BPM

測定時の心拍数はリアルタイム心拍数(インターバルあたりの分拍数)で、過去のデータはVitalgairで確認ができます。



2.表皮温度

額モードや手首モードを選択し、赤外線センサーを額または手首にあてれば、温度の測定が自動的に開始できます。表皮温度は、アプリに同期し、アプリでも確認ができます。



3.睡眠モニター

睡眠モニターが自動的に、睡眠状態を記録し、睡眠の質や傾向が確認できます。



4.運動

加速度センサーとアルゴリズムはり、歩数と距離を算出します

TEMP.BANGLEの表示される時間が、正確に反映されていない場合、ダッシュボードに表示される数値が正確に反映されない場合があります。

12

<ご注意>

※このデバイスは医療機器レベルの表皮体温を測定しません。あくまでトレンドの目安としてご活用ください。